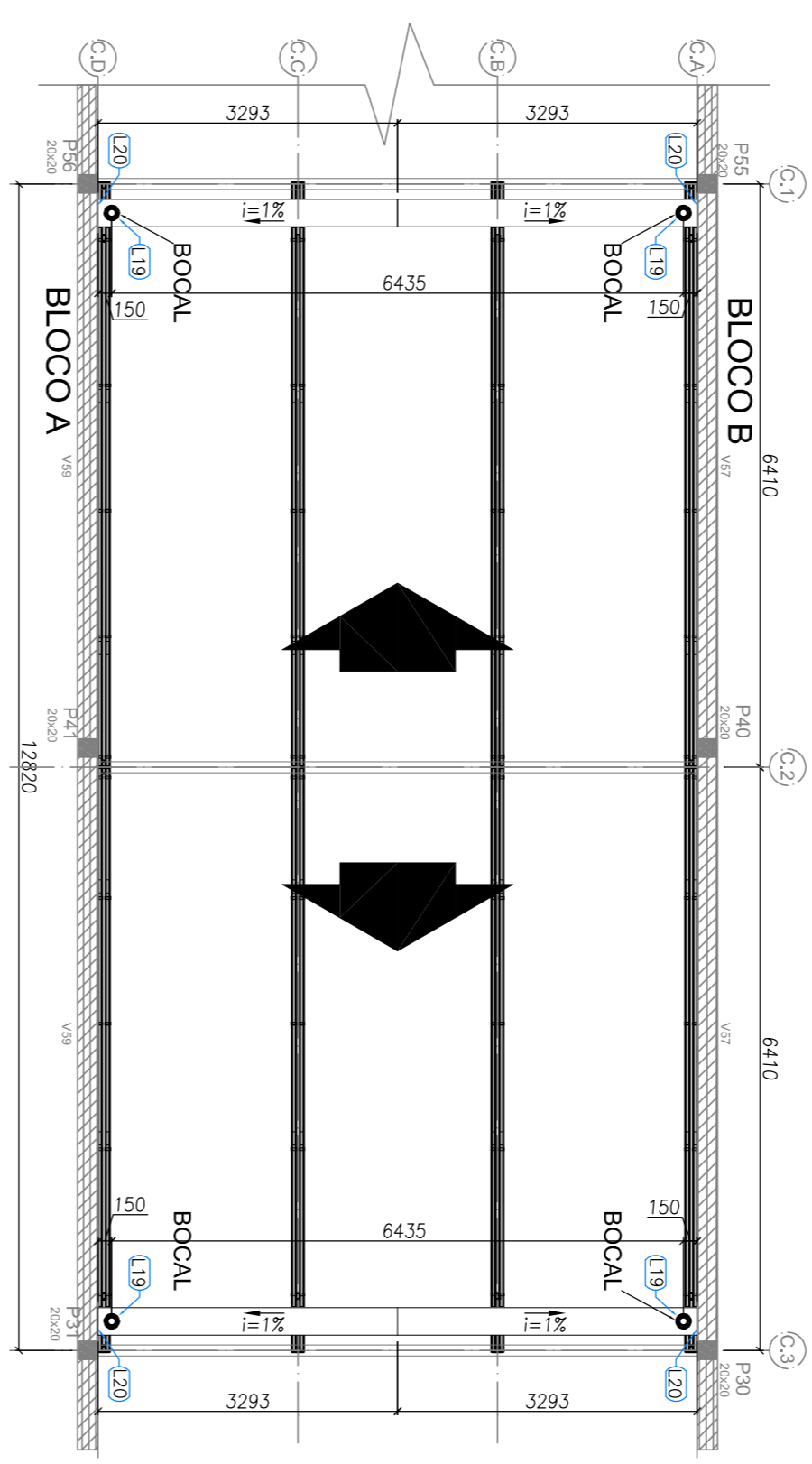
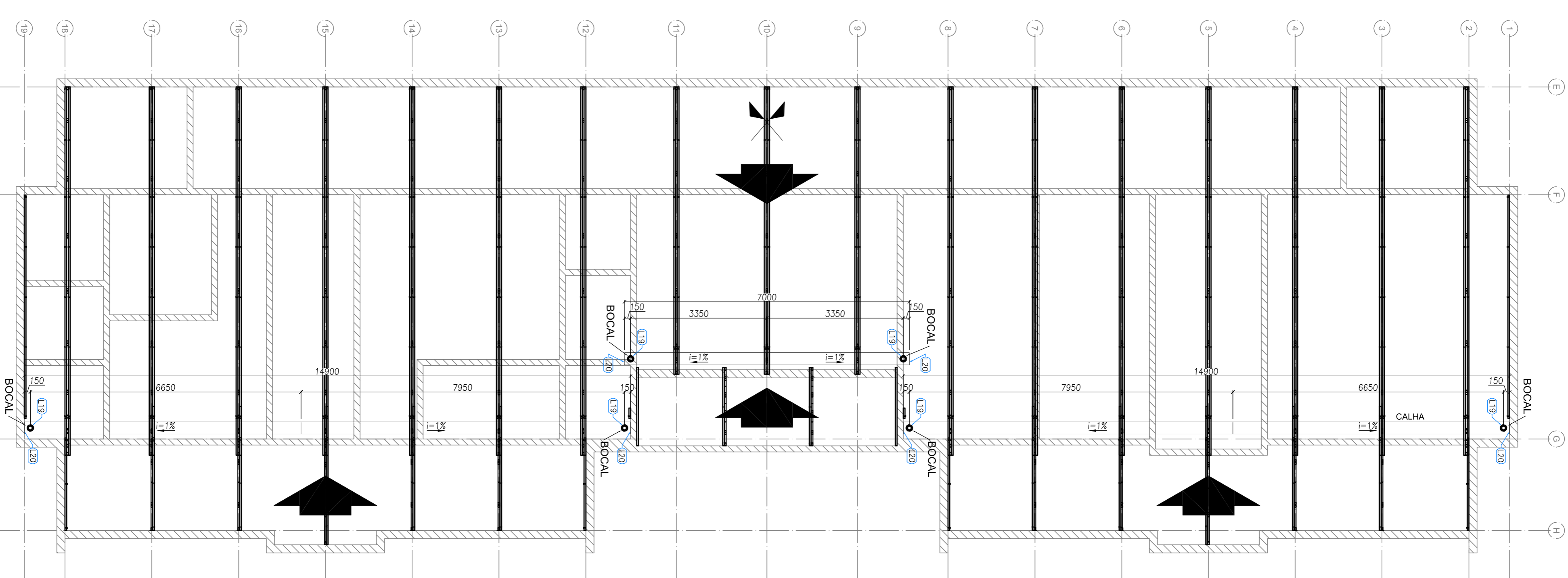


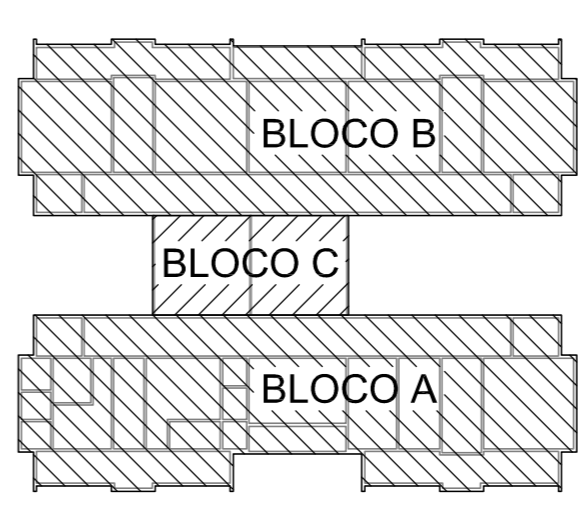
**1** BLOCO B - CALHAS  
ESCALA: 1/75



**2** BLOCO C - CALHAS  
ESCALA: 1/75



**3** BLOCO C - CALHAS  
ESCALA: 1/75



CONTROLE DE REVISÕES

Nº	DATA	DESCRIÇÃO
02	JAN/EIRO/ 2017	Atendimento à NBR 9150/ 2015. Atenção: quatro de áreas, sanitários feminis 1 e 2, altura da platibanda, mobiliário e equipamento, altura da cobertura nos sanitários, cor dos portões dos sanitários e altura da porta PA.
01	AGOSTO/ 2016	Acesso nos sanitários feminis e escaninhos pra-escala. Revisão da altura do apoio abalo da platibanda. Corredor Bloco B34, B36, Sanitários 334, 336, Pluviais: P33, P45, P47, Vaga nível 310, V22, V46, V75, Sinalizador, Vaga nível 310, V72.

**FNDE** *Fundo Nacional de Desenvolvimento da Educação*

Ministério da Educação

PROJETO PADRÃO - FNDE

PROPRIETÁRIO:	
ENDEREÇO:	
MUNICÍPIO - UF:	
PROPRIETÁRIO	
RESP. TÉCNICO	CREA
AUTOR DO PROJETO	CAU
DILTO	CREA
RA	

OBSERVAÇÕES:

PROGRAMA PROINFÂNCIA - PROJETO TIPO 2  
PROJETO DE ESTRUTURA

CONCEPCÃO	ESTRUTURA METÁLICA	PRONUNÇA
CGEST - Coordenadora Geral de Infraestrutura Educacional	PLANTA DE COBERTURA - CALHAS BLOCO A, BLOCO B E BLOCO C	
FORMATO	AR (96x441)	05/10
REVISÃO	R40 R41 R42	
ESCALA	1/75	
DATA EMISSÃO	JAN/EIRO/2017	