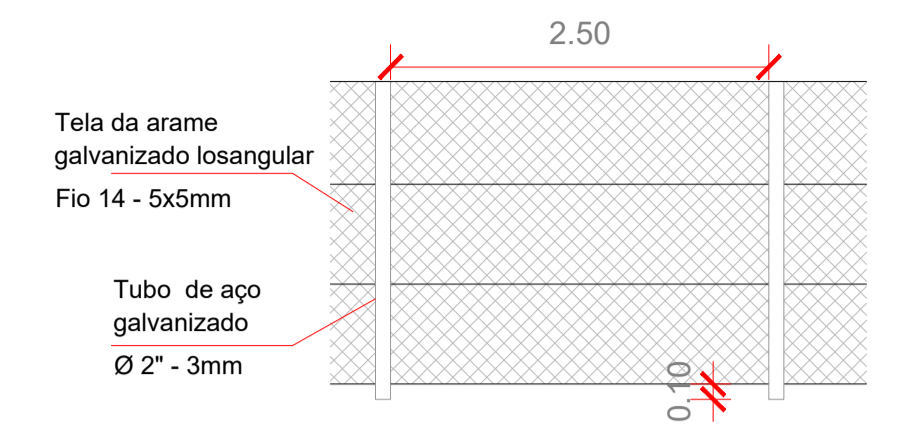
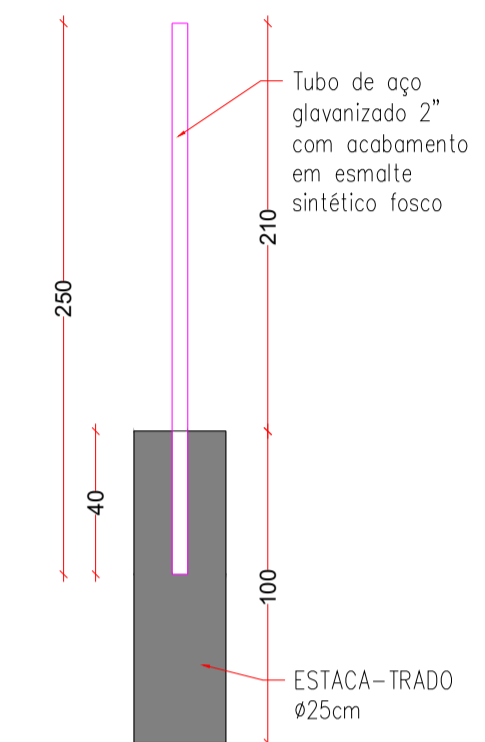


PLANTA DE PISO  
ESCALA: 1/100



VISTA E DETALHES - CERCAMENTO  
Escala 1/50

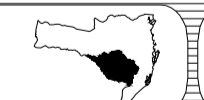


ESTACA TRADO(x58) - ALAMBRADO  
S/ESC

Vol. de concreto total (C-25) = 2,85 m<sup>3</sup>

Obs.: O tubo metálico, com diâmetro de 2", deverá ser chumbado 40 cm de profundidade. O perfil terá uma altura total de 2,50 m, sendo que 40 cm desse total serão inseridos na estaca Ø25 de 1 m, resultando em um alambrado com 2,10 m de altura.

AMURES



ASSOCIAÇÃO DE MUNICÍPIOS DA REGIÃO SERRANA

PREFEITURA MUNICIPAL DE  
LAGES - SC

03  
06

ASSESSORIA TÉCNICA

OBRA:

PROJETO: **Matheus Lorenzetti Casagrande**  
Eng. Civil - CREA 165793-1

**CAPS (CENTRO DE ATENÇÃO PSICOSSOCIAL)**  
**Projeto Arquitetônico**

PREFEITO: **Carmen Bonfá Zanotto**

Planta de Piso  
**Área Total: 728,33 m<sup>2</sup>**  
Localização: Avenida João Goulart ;  
Bairro: Pizzani ; CEP:88521-752 ; s/n°

DESENHO: **Camila Sasso Nunes**

Escala: **Indicada**

DATA: **02/2025**