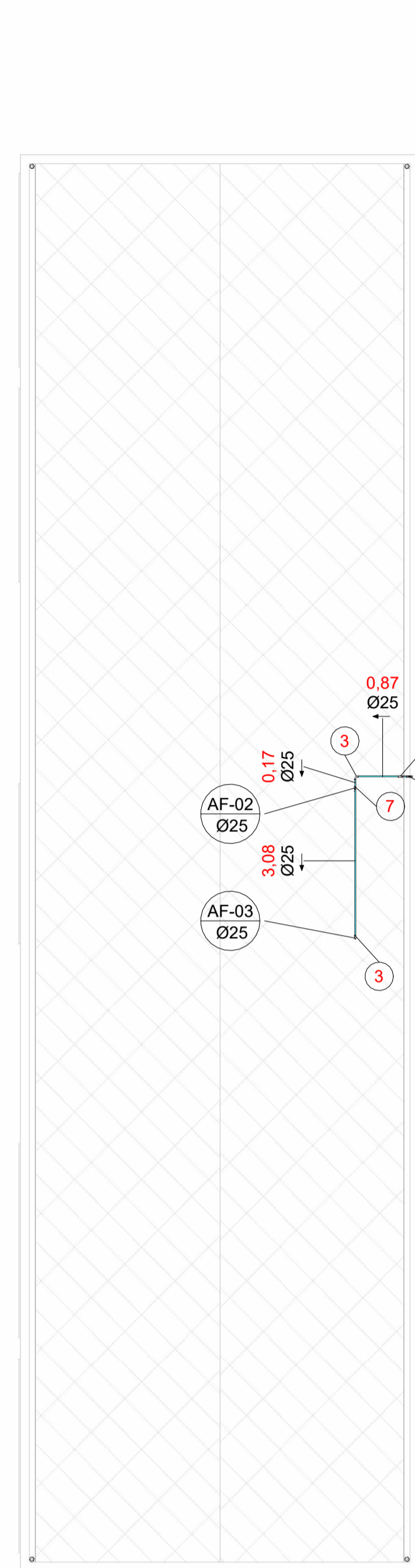
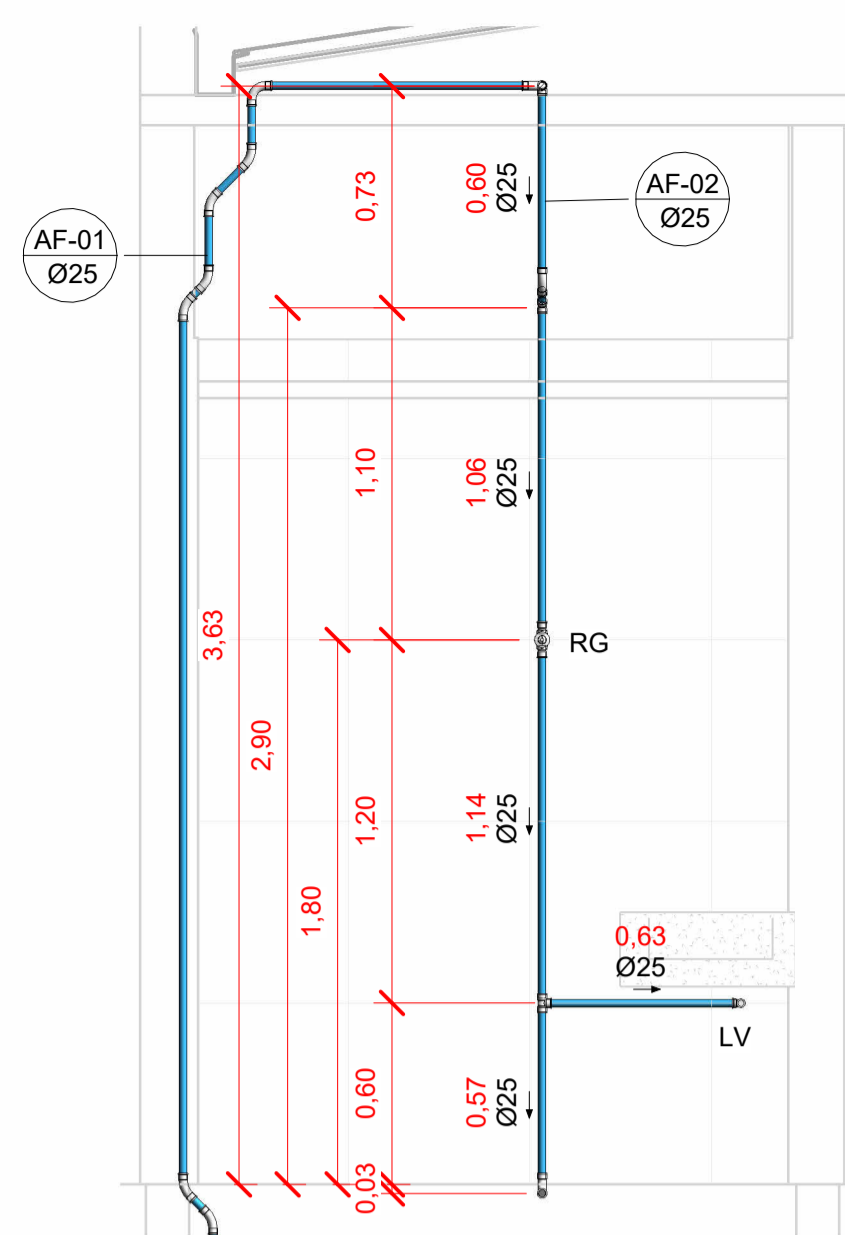


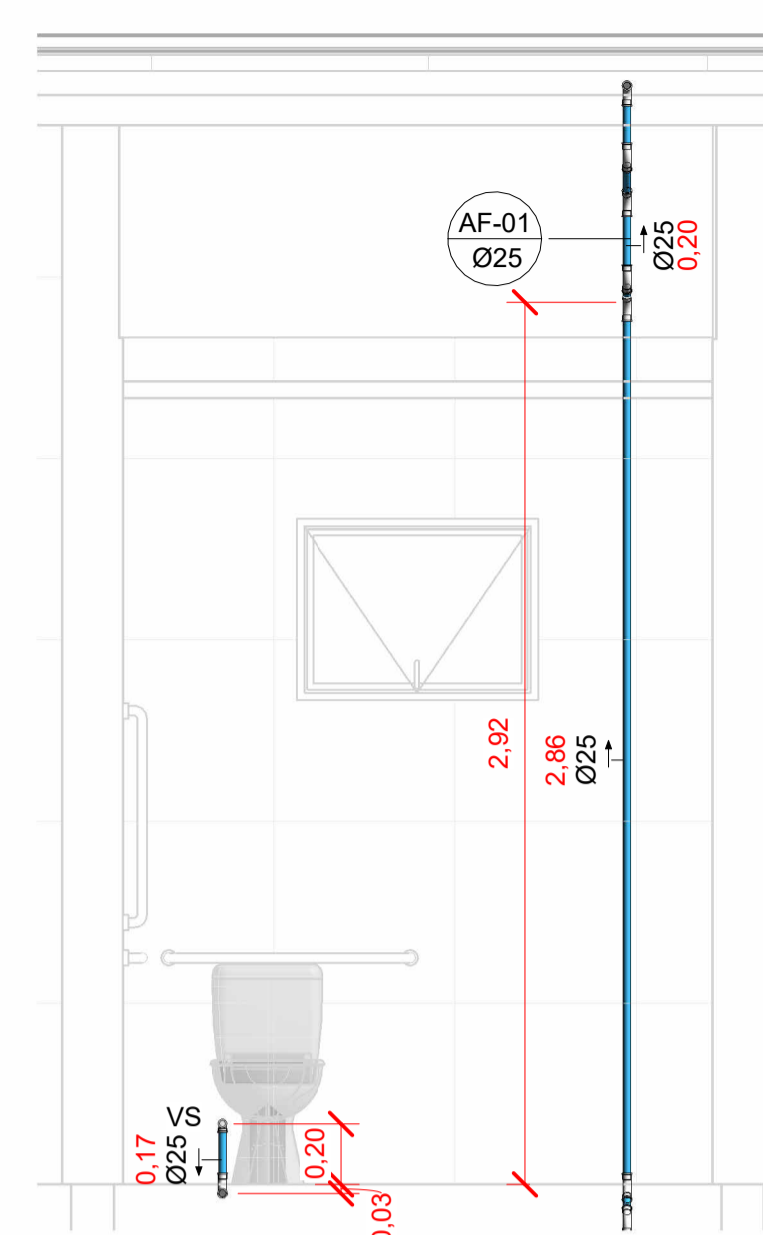
1 Planta Baixa Térreo - Hidráulica  
1 : 100



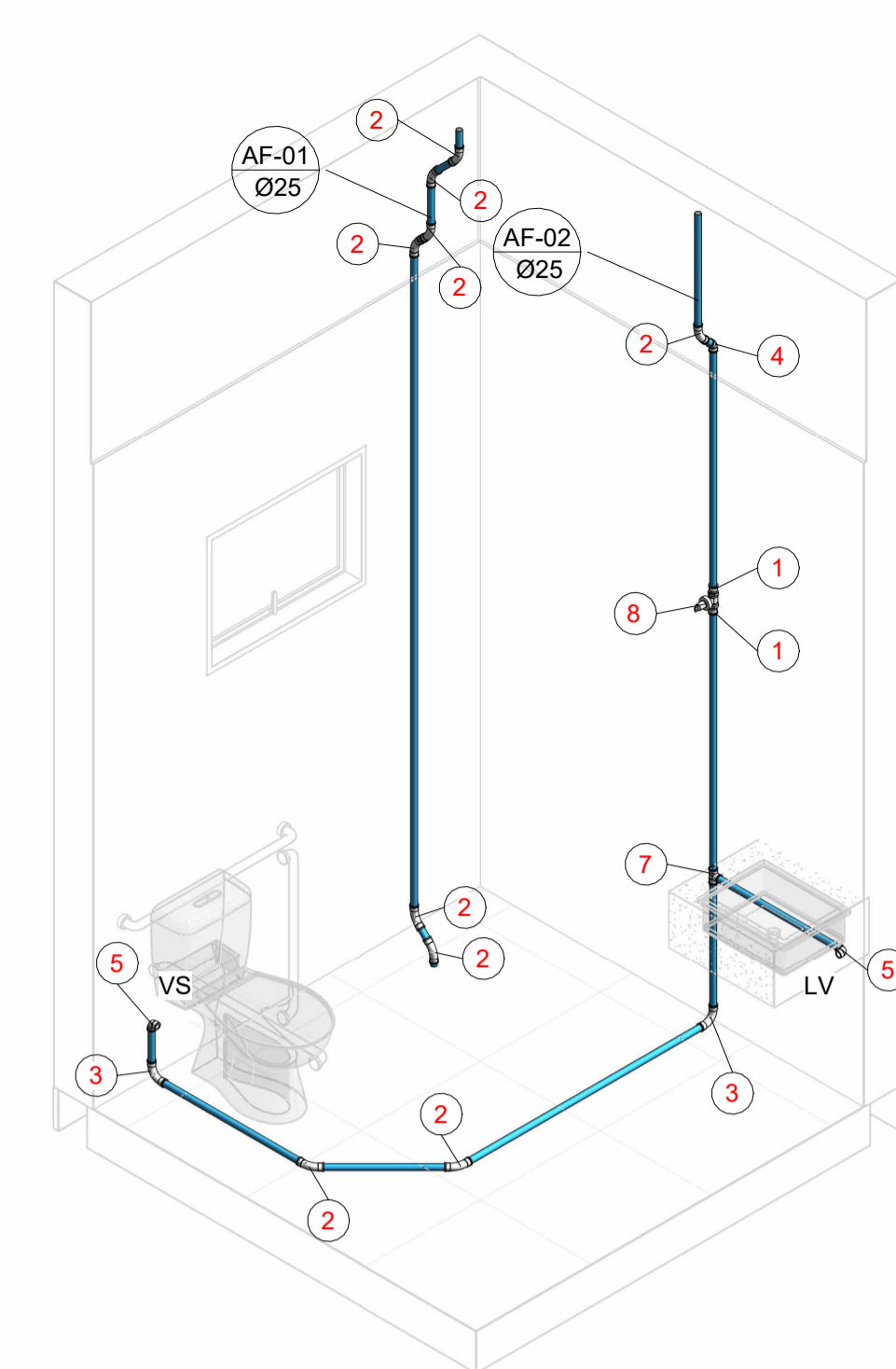
2 Planta Baixa Cobertura - Hidráulica  
1 : 100



3 Sanitário Fem. 1  
1 : 25

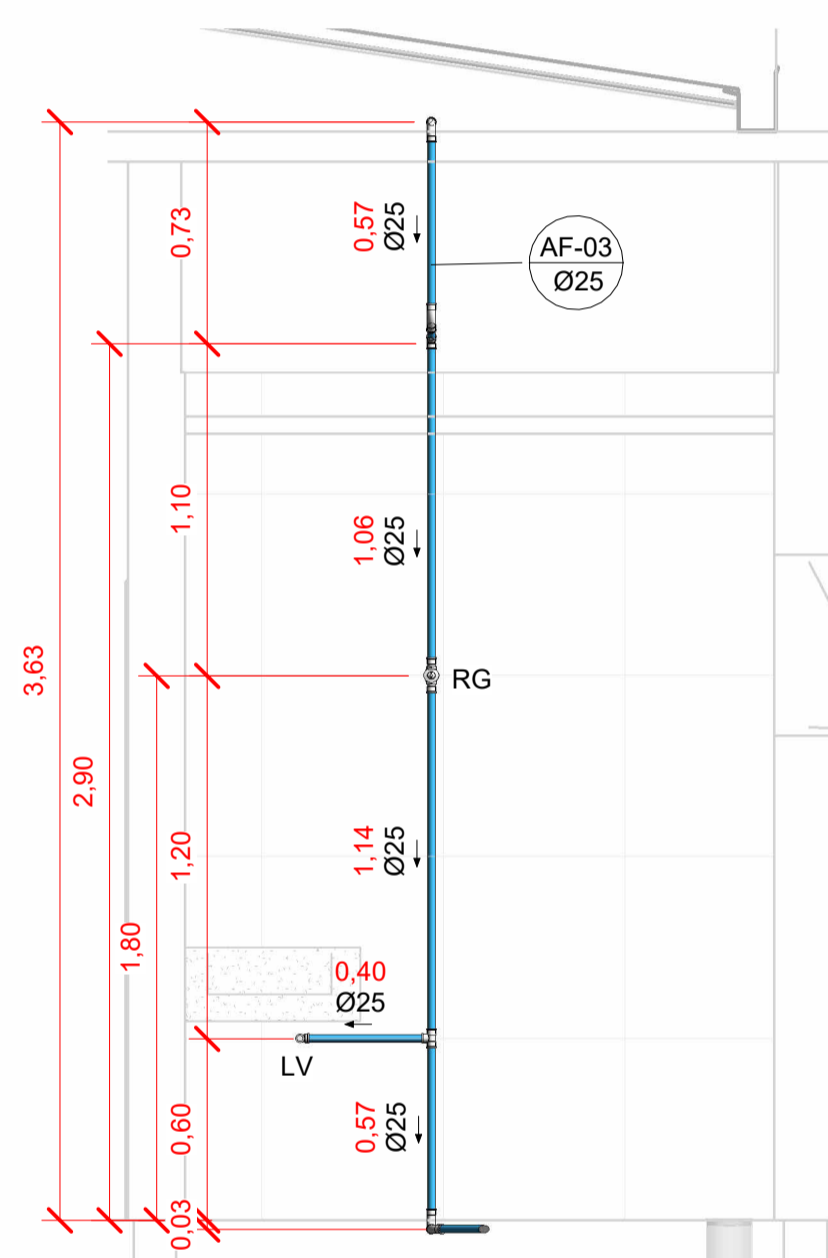


4 Sanitário Fem. 2  
1 : 25




5 Sanitário Fem. - Isométrico

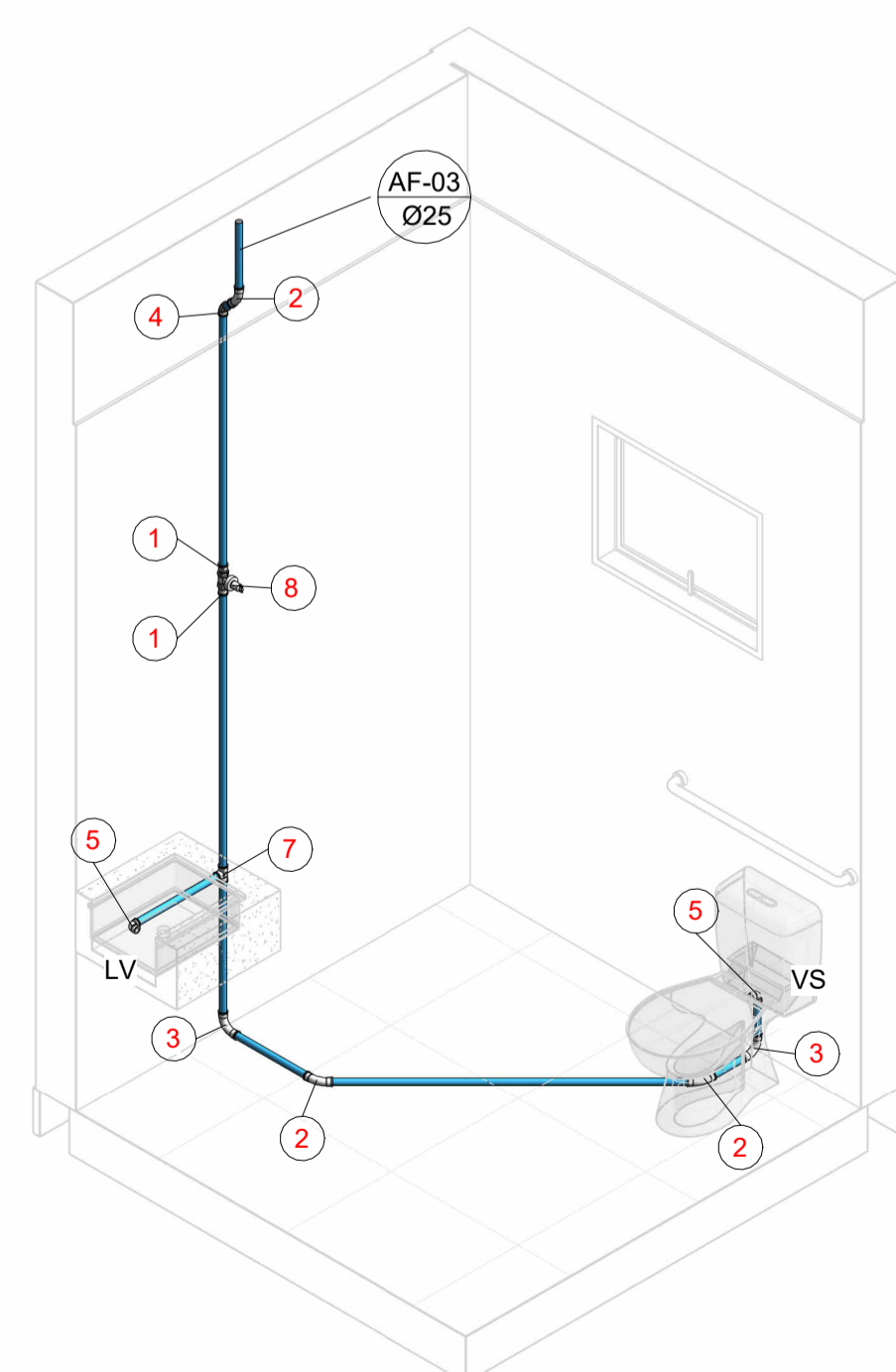
- NOTAS**
1. Dimensões em metros e Diâmetros em milímetros, exceto onde indicado contrário;
  2. Proibido utilizar fogo nas tubulações;
  3. Todas as tubulações expostas devem ser fixadas com abraçadeiras;
  4. Todas as saídas para consumo deverão possuir conexões do tipo soldável azul com bucha de latão.



6 Sanitário Masc. 1  
1 : 25



7 Sanitário Masc. 2  
1 : 25



8 Sanitário Masc. - Isométrico

**LEGENDA:**

Tubulações:	Pontos de água fria:	Legenda	Descrição	Altura (m)
Água Fria - Consumo		LV	Lavatório	0,60
		TQ	Tanque	0,90 a 1,20
		VS	Vaso sanitário (caixa acoplada)	0,20
		TJ	Torneira de jardim	0,60
		CH	Chuveiro	2,10
		PIA	Pia	0,60
		MLR	Máquina de lavar roupas	0,85
		RE	Registro de esfera	-
		RG	Registro de gaveta	1,80
		VR	Válvula de retenção	-
		RP	Registro de pressão	1,00 a 1,10
		HID	Hidrômetro	-

NN-nn	NN: Tipo de coluna	AF: Água fria - Consumo
Øxx	nn: Número da coluna xx: Diâmetro da coluna	AL: Alimentação
		EX: Extravasão
		LP: Limpeza

AA	Chamada de detalhe	AA: Número do Desenho
BB		BB: Número da Francha

XX Número do item - Lista de materiais

→ Sentido de fluxo  
Øxx Diâmetro da tubulação  
###,### Comprimento do tubo (m)

Tabela de conexão de tubo - Hidráulico		
Tipo de Conexão	Quantidade	Código de instalação

Adaptador Soldável Curto com Bolsa e Rosca 25 x 3/4", PVC Marrom, Água Fria	4	1
Curva 45° Soldável 25mm, PVC Marrom, Água Fria	14	2
Curva 90° Soldável 25mm, PVC Marrom, Água Fria	9	3
Joelho 45° Soldável 25mm, PVC Marrom, Água Fria	2	4
Joelho 90° Soldável com Bucha de Latão 25 x 1/2", PVC Marrom, Água Fria	4	5
Luva Soldável 25mm, PVC Marrom, Água Fria	4	6
Tê Soldável 25mm, PVC Marrom, Água Fria	4	7

Tabela de tubos - Hidráulico		
Tipo de tubo	Diâmetro (mm)	Comprimento (m)

Tubo - PVC Marrom - Água Fria - Soldável	25	49,31
--	----	-------

Tabela de acessório de tubo - Hidráulico		
Tipo de Acessório	Quantidade	Código de instalação

Registro de gaveta 3/4", cromado com acabamento	2	8
---	---	---

<p>PREFEITA CARMEN ZANOTTO PREFEITURA DO MUNICÍPIO DE LAGES</p> <p>CNPJ 82.777.301/0001-90 RUA: BENJAMIN CONSTANT, Nº 13, BARRIO CENTRO CEP: 88501-900, FONE (49) 3019-7400</p>		<p><b>SEPLAM</b> SECRETARIA DE PLANEJAMENTO E MOBILIDADE URBANA</p> <p>RUA: ARISTILIANO RAMOS, Nº 100, BAIRRO: CENTRO CEP: 88502-050, FONE (49) 3019-7548</p>	
<p>SECRETÁRIO: MALEK RAU DABBOUS CAU: A522848</p> <p>DIRETORA: JESSICA CORSO CAU: A1190660</p> <p>PROJETO: LUCAS SCHWEITZER PADILHA CREA: 196733-0</p> <p>DESENHO: LUCAS SCHWEITZER PADILHA CREA: 196733-0</p> <p>TOPOGRAFIA: -</p>		<p>DE ACORDO RESPONSÁVEL MUNICÍPIO</p> <p>DE ACORDO RESPONSÁVEL TÉCNICO</p>	
<p>PREFEITURA DO MUNICÍPIO DE LAGES CNPJ 82.777.301/0001-90</p>		<p>LUCAS SCHWEITZER PADILHA ENGENHEIRO CIVIL CREA/SC: 196733-0</p>	
<p>OBRA: CENTRO CULTURAL</p> <p>ENDEREÇO: R. Archilau Batista do Amaral - Universitário, Lages - SC, 88511-100</p>			
<p>DESCRIÇÃO Plantas Baixas do Térreo e da Cobertura, detalhamento das instalações, quantitativos e legendas.</p>		<p>NOME: <b>HIDRÁULICO</b></p> <p>PRANCHA: 1 / 1</p>	
<p>ÁREA: 247,14 m²</p>		<p>REVISÃO:</p>	
<p>ESCALA Como indicado</p>		<p>DATA 15/01/2026</p>	
		<p>FORMATO: A1</p>	