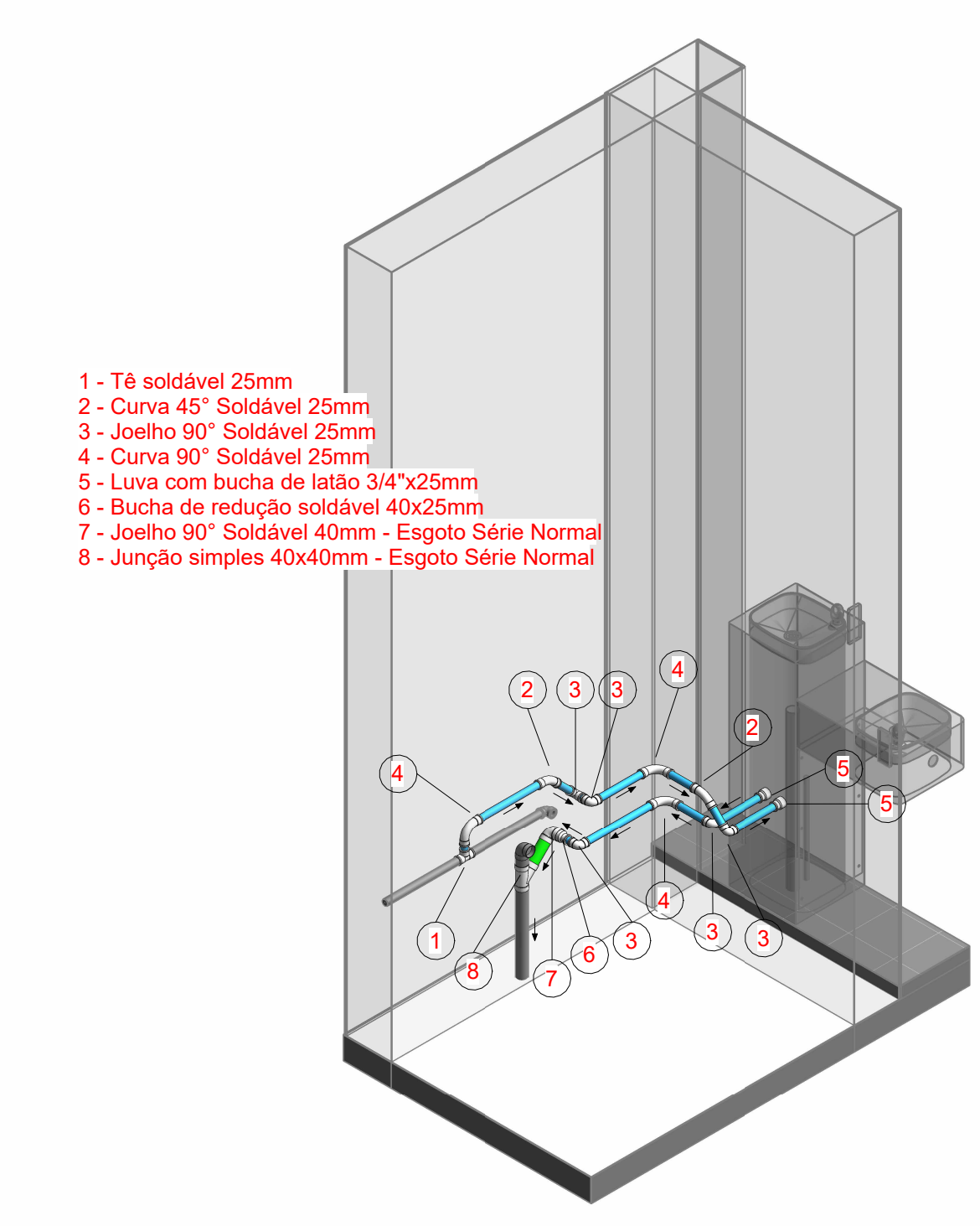
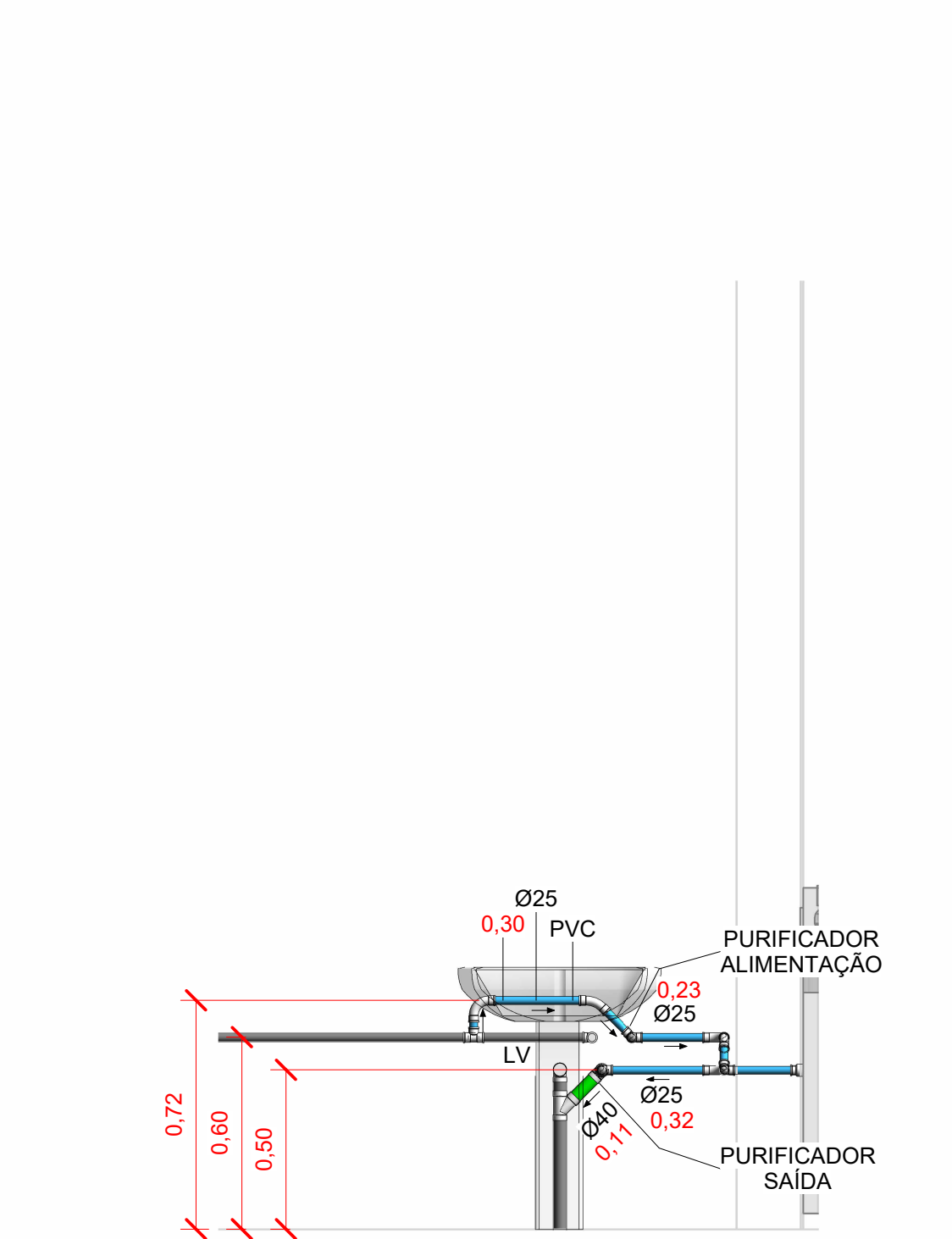


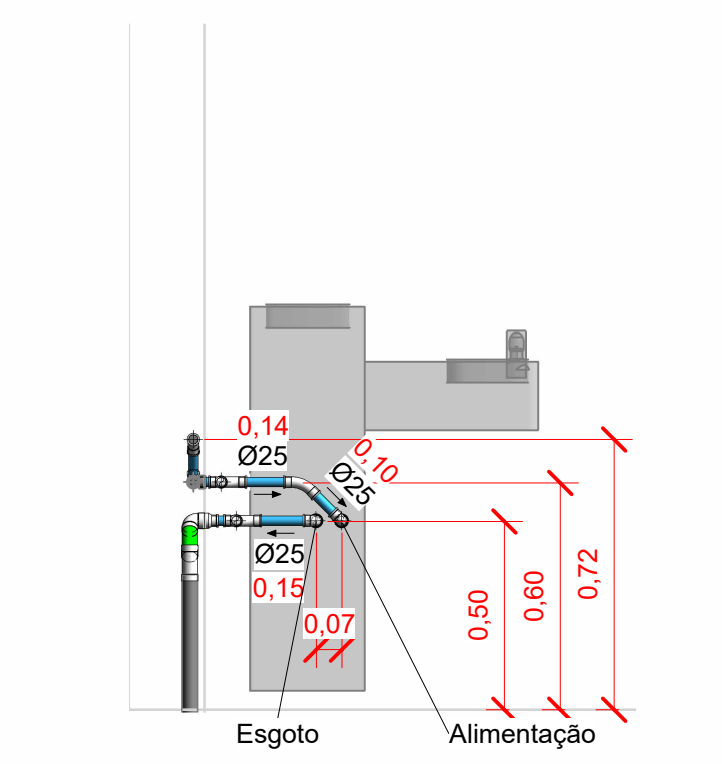
1 - Térreo - AF/AQ  
1 : 50



2 Detalhe Isométrico



3 Detalhamento instalações 1  
1 : 20



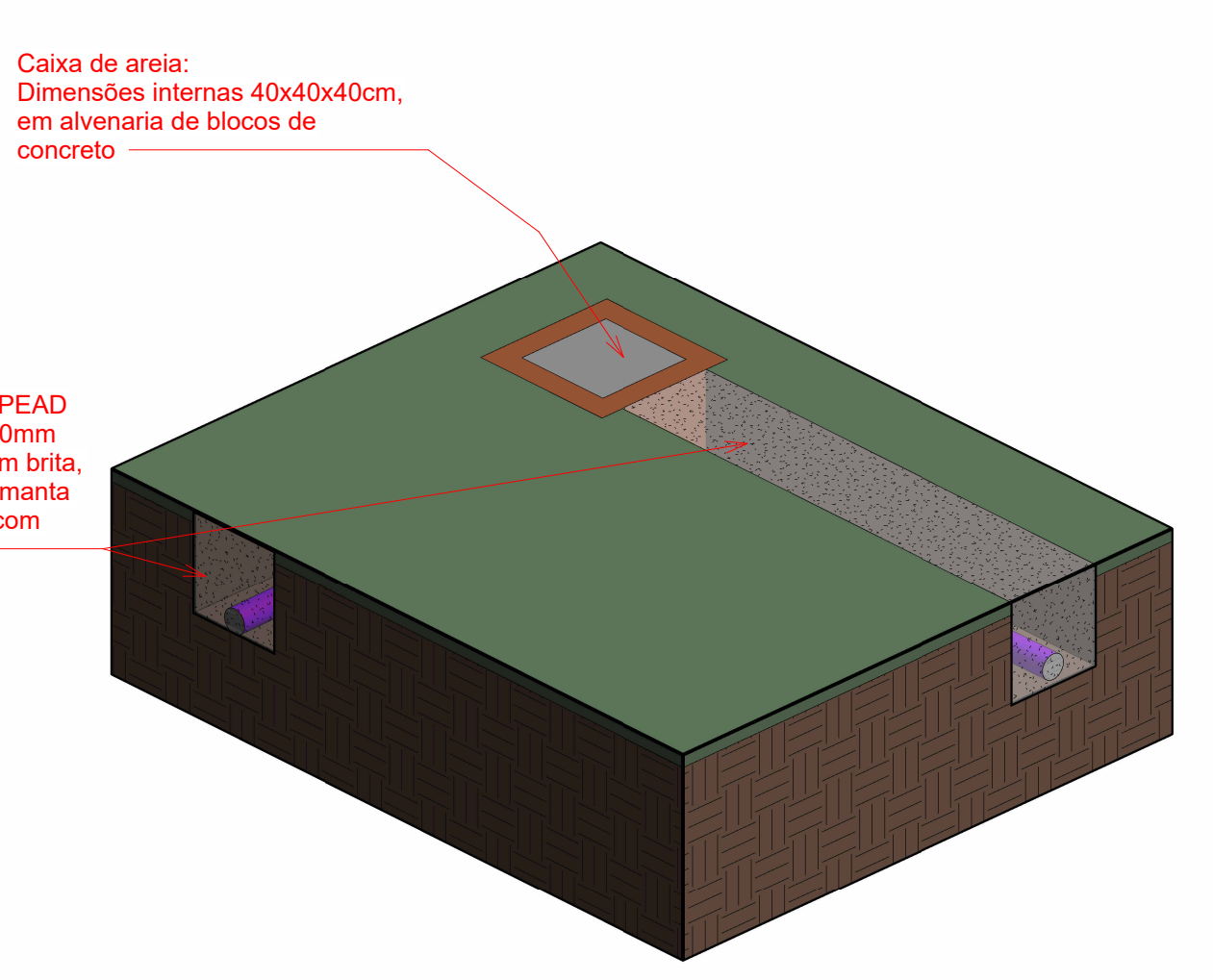
4 Detalhamento instalações 2  
1 : 20

- Legendas das Tubulações**
- Tubulação PVC Soldável - Água fria
  - Tubulação PVC Série Normal - Esgoto
  - Tubulação PEAD Corrugado - Drenagem
  - Tubulação existente
- Obs.:**
- Todas as tubulações devem ter declividade, de acordo com o projeto;
  - É proibido ligação das tubulações de águas pluviais com as de Esgoto sanitário;
  - Em hipótese alguma as tubulações poderão ser queimadas ou aquecidas.

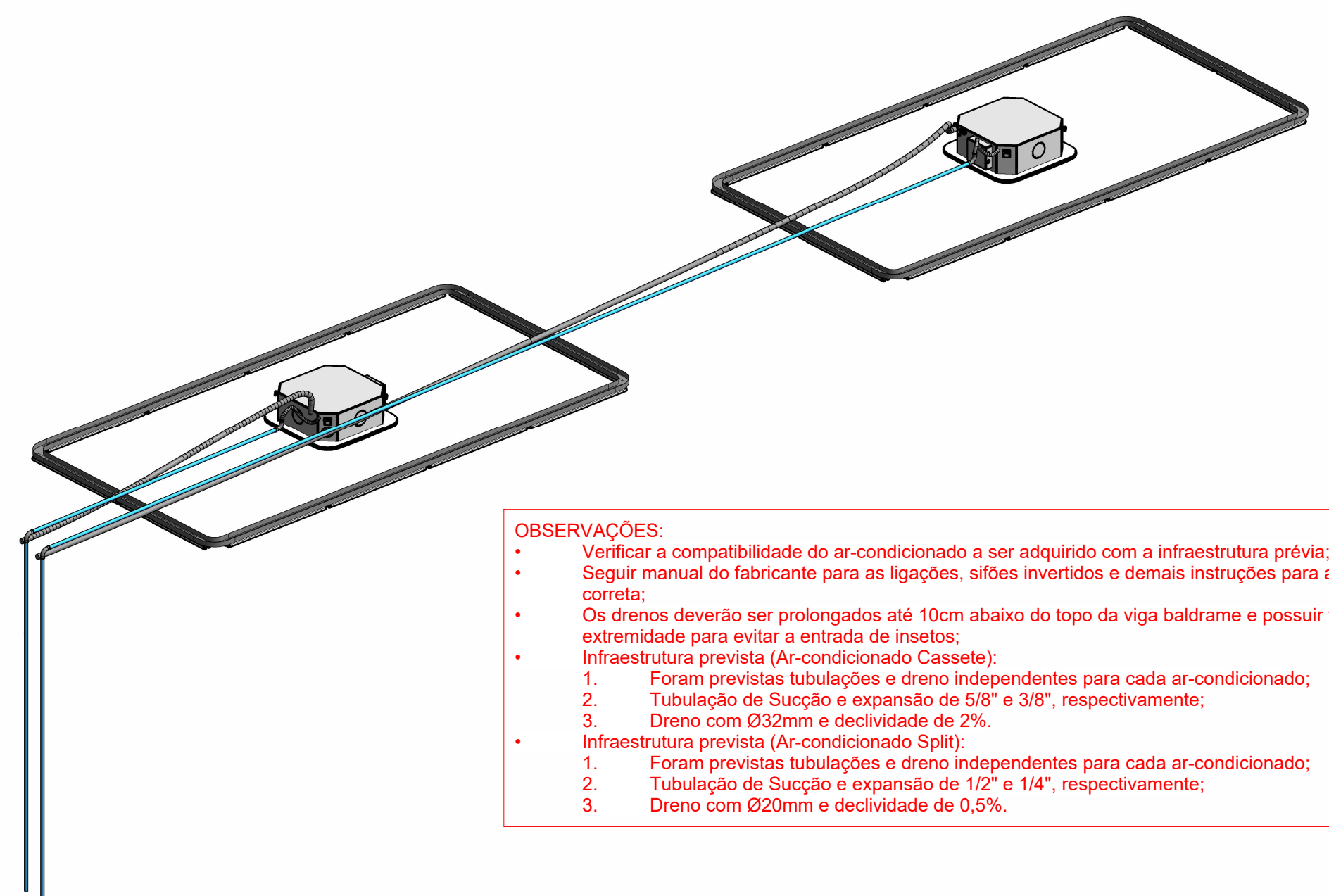
**Legenda Pontos de Utilização e Acessórios:**

- LV - Lavatório

Legenda Hidrossanitário  
1 : 50



5 Detalhe - Drenagem



- OBSERVAÇÕES:**
- Verificar a compatibilidade do ar-condicionado a ser adquirido com a infraestrutura prévia;
  - Seguir manual do fabricante para as ligações, sílfes invertidos e demais instruções para a instalação correta;
  - Os drenos deverão ser prolongados até 10cm abaixo do topo da viga baldrame e possuir tela, na extremidade para evitar a entrada de insetos;
  - Infraestrutura prevista (Ar-condicionado Casete):
    1. Foram previstas tubulações e dreno independentes para cada ar-condicionado;
    2. Tubulação de Sucção e expansão de 5/8\"/>
- Infraestrutura prevista (Ar-condicionado Split):
  1. Foram previstas tubulações e dreno independentes para cada ar-condicionado;
  2. Tubulação de Sucção e expansão de 1/2\"/>

6 Detalhe Isométrico - Ares-condicionados

TABELA DE CONEXÕES DE TUBO	
DESCRIÇÃO	QUANTIDADE
Bucha de Redução soldável Longa 40x25mm, PVC Marrom, Água Fria	1
Curva 45° Soldável 25mm, PVC Marrom, Água Fria	2
Curva 90° Soldável 20mm, PVC Marrom, Água Fria	6
Curva 90° Soldável 25mm, PVC Marrom, Água Fria	3
Curva 90° Soldável 32mm, PVC Marrom, Água Fria	4
Curva de Transposição Soldável 20mm, PVC Marrom, Água Fria	2
Joelho 90° 40mm, Esgoto Série Normal	2
Joelho 90° Soldável 25mm, PVC Marrom, Água Fria	5
Joelho 90° Soldável com Bucha de Latão 25x3/4\", PVC, Água Fria	1
Junção Simples 40x40mm, Esgoto Série Normal	1
Luva Soldável e com Bucha de Latão 25x3/4\", PVC, Água Fria	2
Tê Soldável 25mm, PVC Marrom, Água Fria	1

TABELA DE TUBOS		
DESCRIÇÃO	DIÂMETRO NOMINAL (mm)	COMPRIMENTO (m)
Tubo - PVC Marrom - Água Fria Soldável	20	22,27
Tubo - PVC Marrom - Água Fria Soldável	25	1,91
Tubo - PVC Marrom - Água Fria Soldável - Existente	25	1,16
Tubo - PVC Marrom - Água Fria Soldável	32	21,90
Tubo - PVC Esgoto - Série Normal	40	0,11
Tubo - PVC Esgoto - Série Normal - Existente	40	0,60
Tubo - PEAD Corrugado	100	28,41

TABELA DE TUBOS FLEXÍVEIS	
DESCRIÇÃO	COMPRIMENTO (m)
Ligação do Dreno - Vem com o Ar-condicionado, não previsto no orçamento	1,68
Tubulações de cobre flexível de 1/2\"/>	

**PREFEITURA DE LAGES**

PREFEITA CAMERIANE JACINTO  
PREFEITURA DO MUNICÍPIO DE LAGES  
RUA SÉBASTIAO CORDEIRO, Nº 114, BAIRRO CENTRO  
CEP: 88502-050, FONE: (49) 3019-1400

**SEPLAM**

SECRETARIA DE PLANEJAMENTO E MOBILIDADE URBANA

RUA: ARISTILIANO RAMOS, Nº 100, BAIRRO: CENTRO  
CEP: 88502-050, FONE: (49) 3019-7548

SECRETÁRIO: MALEK RAU DABBIOUS CAU: A02084

DIRETORA: JESSICA CORSO CAU: A110068

PROJETO: LUCAS SCHWEITZER PADILHA CREA: 1987254

DESENHO: LUCAS SCHWEITZER PADILHA CREA: 1987254

TOPOGRAFIA: -

---

DE ACORDO RESPONSÁVEL MUNICÍPIO: \_\_\_\_\_ DE ACORDO RESPONSÁVEL TÉCNICO: \_\_\_\_\_

PREFEITURA DO MUNICÍPIO DE LAGES (CNPJ Nº 17.181.900/01-91) **LUCAS SCHWEITZER PADILHA** (CNPJ Nº 17.181.900/01-91)

---

OBRA: ESPAÇO DOS ATLETAS - ESTÁDIO VIDAL RAMOS JÚNIOR

ENDEREÇO: Rua Jairo Luiz Ramos, nº 2, bairro Sagrado Coração de Jesus, Lages/SC, CEP 88508-380

---

DESCRIÇÃO Planta baixa hidrossanitária, detalhamentos, quantitativos e legendas	NOME: <b>HIDROSSANITÁRIO</b>
ÁREA: 213,41 m²	PRANCHA: 1 / 1
ESCALA: Como indicado	REVISÃO:
DATA: 10/11/2025	FORMATO: A0